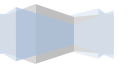




**EKONOMİK VERİLER  
E-BÜLTENİ**

**EYLÜL 2022**



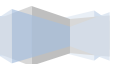
## DIŐ TİCARET GÖSTERGELERİ

### İHRACAT

TİM (Türkiye İhracatçılar Meclisi) tarafından açıklanan verilere göre; Ağustos 2022'nin ihracat rakamları 2021 yılı aynı ayına göre %9,28 azalmıştır.

BURDUR İLİ İHRACAT (BİN ABD \$)	2020	2021	2022	2020/2021 Değişim %	2021/2022 Değişim %
OCAK	18 221	20 159	23 850	10,6	18,31
ŞUBAT	9 749	18.883	21 638	93,6	14,58
MART	8 661	10.519	24 689	21,4	57,39
NİSAN	12 025	22.766	21 163	89,3	0,92
MAYIS	12 276	29.517	17 564	49,7	24,33
HAZİRAN	13 275	26 456	29 968	50,1	13,27
TEMMUZ	20 999	24 402	23 988	16,2	1,70
AĞUSTOS	14 173	26 253	22 986	85,2	12,44
EYLÜL	19 808	23 754		16,7	
EKİM	24 292	22 822		6,1	
KASIM	23 459	26 876		12,8	
ARALIK	28 825	19 509		32,3	
<b>TOPLAM</b>	<b>205 763</b>	<b>271 916</b>			

Burdur ili sektörel bazlı ihracat rakamlarında ilk sırayı 4.447.342 (1000 Dolar) ile Madencilik Ürünleri almıştır.



## **İTHALAT**

Burdur ili ithalat rakamları 2022 yılının Ağustos ayında, 2021 yılının aynı ayına göre %315,32 oranında azalmıştır.

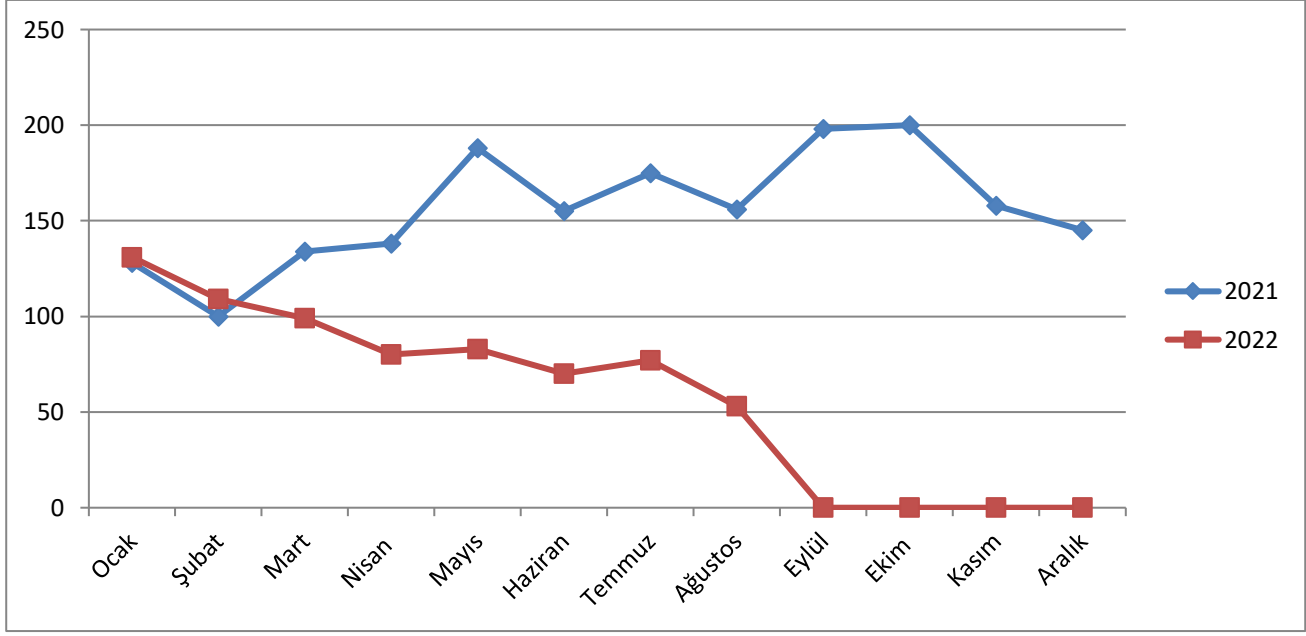
<b>BURDUR İLİ İTHALAT (BİN ABD \$)</b>	<b>2020</b>	<b>2021</b>	<b>2022</b>	<b>2020/2021 Değişim %</b>	<b>2021/2022 Değişim %</b>
<b>OCAK</b>	359	2 307	587	57,4	-74,56
<b>ŞUBAT</b>	2 680	3 054	6 761	13,9	121,38
<b>MART</b>	2 208	3 343	1 470	51,4	-56,02
<b>NİSAN</b>	473	4 043	10 714	116,9	37,7
<b>MAYIS</b>	2 160	1 211	1 745	56,6	69,40
<b>HAZİRAN</b>	2 708	4 845	6 599	55,8	36,20
<b>TEMMUZ</b>	1 803	3 059	9 715	69,6	217,59
<b>AĞUSTOS</b>	1 789	2 763	874	54,4	315,32
<b>EYLÜL</b>	1 947	4 285		54,6	
<b>EKİM</b>	3 296	4 069		23,4	
<b>KASIM</b>	2 082	4 060		48,8	
<b>ARALIK</b>	3 214	610		81	
<b>TOPLAM</b>	<b>21 505</b>	<b>37 649</b>			

**Kaynak: TÜİK**



## **PROTESTO EDİLEN SENETLER**

2022 yılı Ağustos ayında Burdur’da protesto edilen senet sayısı, 2021 yılının aynı ayına göre %66 azalış göstermiştir. Protesto edilen senet tutarlarına bakıldığında, 2022 yılı Ağustos ayında 2 milyon tl seyrinde iken 2021 yılında da aynı ayda 3 milyon tl civarındadır.



**Kaynak: Türkiye Bankalar Birliği Risk Merkezi**

## **NAKDİ KREDİLER**

<b>Nakdi Kredilerin İllere ve Bölgelere Göre Dağılımı ( Bin TL )</b> ( 2022 Ağustos)			
<b>İller ve Bölgeler <sup>(1)</sup></b>	<b>Nakdi Krediler <sup>(2)</sup></b>		
	<b>Kamu Bankaları<sup>(3)</sup></b>	<b>Özel Bankalar</b>	<b>Genel Toplam</b>
<b>Burdur</b>	<b>5.143.429</b>	<b>3.334.811</b>	<b>8.478.240</b>

*Kaynak: Türkiye Bankalar Birliği Risk Merkezi*

*(1) Bu tabloda, 22.09.2002 tarih ve 24884 sayılı Resmi Gazete 'de yayınlanan 2002/4720 sayılı Bakanlar Kurulu Kararı 'ndaki İstatistikî Bölge Birimleri sınıflandırması kullanılmıştır. Krediler kredinin kullanıldığı şubenin bağlı olduğu ile göre sınıflandırılmışlardır.*

*(2) Nakdi krediler, 5411 sayılı Bankacılık Kanunu'nun Ek 1'inci maddesi çerçevesinde bankalarca yapılan bildirimlerden derlenmiş olup, geçici rakamlardır. Nakdi kredilere faiz reeskontu ve faiz tahakkuku ile gerçek / tüzel kişi bazında bildirim yapılmayan toplu bildirimler dahil edilmiştir. Ancak, gerçek/tüzel kişilerce yurtdışından kullanılan ve yurtiçi bankalar tarafından aracılık edilen krediler ile bankaların yurtdışı şubelerinden kullanılan krediler dahil değildir.*

*(3) Kamu Bankaları: Türkiye Vakıflar Bankası T.A.O, Türkiye Cumhuriyeti Ziraat Bankası A.Ş., Türkiye Halk Bankası A.Ş., Ziraat Katılım Bankası A.Ş. ve Vakıf Katılım Bankası A.Ş.*

## **İNŞAAT SEKTÖRÜ-KONUT SATIŞLARI**

2022 yılı Ağustos ayında Burdur’da konut satış sayısı bir önceki yılın aynı ayına göre % 5 azalış göstermiş, Türkiye genelinde de % 12 azalmıştır.

<i>Yıl/Ay</i>	<i>BURDUR</i>	<i>TÜRKİYE</i>
<i>2021 /Ağustos</i>	<i>338</i>	<i>141 400</i>
<i>2022/ Ağustos</i>	<i>321</i>	<i>123 491</i>

**Kaynak: TÜİK**

## **MOTORLU ARAÇ SAYILARI**

### **İllere göre motorlu kara taşıtları sayısı, Ağustos 2022**

The number of road motor vehicles by province, August 2022

<b>İl</b>	<b>Toplam</b>	<b>Otomobil</b>	<b>Minibüs</b>	<b>Otobüs</b>	<b>Kamyonet</b>	<b>Kamyon<sup>(1)</sup></b>	<b>Motosiklet<sup>(2)</sup></b>	<b>Özel amaçlı</b>	<b>Traktör</b>
Provinces	Total	Car	Minibus	Bus	Small truck	Truck <sup>(1)</sup>	Motorcycle <sup>(2)</sup>	Special purpose	Tractor
<b>Toplam-Total</b>	<b>26 029 230</b>	<b>14 074 317</b>	<b>484 723</b>	<b>208 440</b>	<b>4 215 231</b>	<b>907 453</b>	<b>3 991 493</b>	<b>83 234</b>	<b>2 064 339</b>
Burdur	145 670	58 342	1 308	802	16 709	5 893	38 262	425	23 929
Antalya	1 281 506	607 979	17 242	11 322	213 554	27 230	343 852	3 782	56 545
Isparta	193 597	88 421	2 215	1 369	26 525	4 784	45 622	544	24 117

### **TÜİK, Motorlu Kara Taşıtları, Ağustos 2022**

TurkStat, Road Motor Vehicles, August 2022

**(1) Ağır tonajlı yük taşıtlarını da kapsar (çekici, damperli kamyon, tanker, çöp kamyonu vb.).**

(1) It also covers heavy vehicles (road tractor, dumper truck, tanker, garbage truck etc.).

**(2) Motorlu bisikletleri de kapsar.**

(2) It also covers mopeds.



## **NÜFUS VERİLERİ**

Burdur ili nüfusu 2018-2019 değişimi %3,2 olarak açıklanmıştır.

<b>İllere göre il/ilçe merkezi, belde/köy nüfusu ve yıllık nüfus artış hızı, 2018, 2019</b>								
Population of province/district centers and towns/villages and annual population growth rate by province, 2018, 2019								
İl Provinces	Toplam Total		İl ve ilçe merkezleri Province and district centers		Belde ve köyler Towns and villages		Yıllık nüfus artış hızı <sup>(1)</sup> Annual population growth rate <sup>(1)</sup> (%)	
	2018	2019	2018	2019	2018	2019	2017-2018	2018-2019
<b>Toplam-Total</b>	<b>82 003 882</b>	<b>83 154 997</b>	<b>75 666 497</b>	<b>77 151 280</b>	<b>6 337 385</b>	<b>6 003 717</b>	<b>14,7</b>	<b>13,9</b>
Burdur	269 926	270 796	183 351	185 501	86 575	85 295	19,3	3,2
Antalya	2 426 356	2 511 700	2 426 356	2 511 700	-	-	25,9	34,6
Isparta	441 412	444 914	322 023	328 678	119 389	116 236	17,3	7,9

**TÜİK, Adrese Dayalı Nüfus Kayıt Sistemi Sonuçları, 2019**  
TurkStat, The Results of Address Based Population Registration System, 2019

**(1) Yıllık nüfus artış hızları hesaplanırken, ilgili dönemin son yılına ait idari bölünüş yapısı dikkate alınmıştır.**  
(1) In the calculation of annual population growth rate for the related period, administrative division of the latest year was taken into consideration.

- Bilgi yoktur.  
- Denotes magnitude null.

## **İŞGÜCÜ İSTATİSTİKLERİ**

**TABLO 6 : Açık İşler**

	2021 Ocak-Ağustos			2022 Ocak-Ağustos		
	Özel	Kamu	Toplam	Özel	Kamu	Toplam
<b>TÜRKİYE</b>	<b>1.153.686</b>	<b>18.183</b>	<b>1.171.869</b>	<b>1.543.387</b>	<b>22.469</b>	<b>1.565.856</b>
<b>BURDUR</b>	5.216	111	5.327	7.139	92	7.231
<b>ANTALYA</b>	32.732	159	32.891	63.742	292	64.034
<b>ISPARTA</b>	6.092	98	6.190	6.675	105	6.780

**KAYNAK: İŞKUR**



**TABLO 24: 2022 Ocak-Ağustos Dönemi İtibariyle İl Düzeyinde Yaş Grupları ve Program Türlerine Göre Aktif İşgücü Piyasası Programları\***

İllerYaş Grupları	Mesleki Eğitim Kursları			İşbaşı Eğitim Programları			Girişimcilik Eğitim Programları			Genel Toplam		
	Erkek	Kadın	Toplam	Erkek	Kadın	Toplam	Erkek	Kadın	Toplam	Erkek	Kadın	Toplam
<b>TÜRKİYE</b>	<b>3.740</b>	<b>4.975</b>	<b>8.715</b>	<b>63.333</b>	<b>62.250</b>	<b>125.583</b>	-	-	-	<b>67.073</b>	<b>67.225</b>	<b>134.298</b>
15-19	552	780	1.332	7.855	6.583	14.438	-	-	-	8.407	7.363	15.770
20-24	1.269	1.423	2.692	23.138	18.758	41.896	-	-	-	24.407	20.181	44.588
25-29	1.004	815	1.819	15.200	11.681	26.881	-	-	-	16.204	12.496	28.700
30-34	394	512	906	7.105	7.256	14.361	-	-	-	7.499	7.768	15.267
35-39	227	503	730	4.409	7.200	11.609	-	-	-	4.636	7.703	12.339
40-44	161	493	654	3.023	6.132	9.155	-	-	-	3.184	6.625	9.809
45-49	73	290	363	1.689	3.118	4.807	-	-	-	1.762	3.408	5.170
50-54	49	115	164	669	1.094	1.763	-	-	-	718	1.209	1.927
55-59	10	30	40	190	354	544	-	-	-	200	384	584
60-64	1	5	6	43	62	105	-	-	-	44	67	111
65+	-	9	9	12	12	24	-	-	-	12	21	33
<b>BURDUR</b>	<b>1</b>	<b>36</b>	<b>37</b>	<b>104</b>	<b>132</b>	<b>236</b>	-	-	-	<b>105</b>	<b>168</b>	<b>273</b>
15-19	-	2	2	9	3	12	-	-	-	9	5	14
20-24	-	8	8	37	36	73	-	-	-	37	44	81
25-29	-	2	2	25	27	52	-	-	-	25	29	54
30-34	-	6	6	7	16	23	-	-	-	7	22	29
35-39	-	4	4	10	19	29	-	-	-	10	23	33
40-44	1	3	4	6	16	22	-	-	-	7	19	26
45-49	-	8	8	8	12	20	-	-	-	8	20	28
50-54	-	3	3	2	2	4	-	-	-	2	5	7
55-59	-	-	-	-	-	-	-	-	-	-	-	-
60-64	-	-	-	-	1	1	-	-	-	-	1	1
65+	-	-	-	-	-	-	-	-	-	-	-	-
<b>ANTALYA</b>	<b>14</b>	<b>7</b>	<b>21</b>	<b>2.740</b>	<b>2.370</b>	<b>5.110</b>	-	-	-	<b>2.754</b>	<b>2.377</b>	<b>5.131</b>
15-19	2	2	4	345	102	447	-	-	-	347	104	451
20-24	8	4	12	1.084	649	1.733	-	-	-	1.092	653	1.745
25-29	1	-	1	568	427	995	-	-	-	569	427	996
30-34	2	1	3	252	280	532	-	-	-	254	281	535
35-39	1	-	1	169	273	442	-	-	-	170	273	443
40-44	-	-	-	136	307	443	-	-	-	136	307	443
45-49	-	-	-	112	180	292	-	-	-	112	180	292
50-54	-	-	-	52	98	150	-	-	-	52	98	150
55-59	-	-	-	16	45	61	-	-	-	16	45	61
60-64	-	-	-	4	5	9	-	-	-	4	5	9
65+	-	-	-	2	4	6	-	-	-	2	4	6
<b>ISPARTA</b>	-	-	-	<b>297</b>	<b>477</b>	<b>774</b>	-	-	-	<b>297</b>	<b>477</b>	<b>774</b>
15-19	-	-	-	20	25	45	-	-	-	20	25	45
20-24	-	-	-	140	182	322	-	-	-	140	182	322
25-29	-	-	-	68	89	157	-	-	-	68	89	157
30-34	-	-	-	22	58	80	-	-	-	22	58	80
35-39	-	-	-	26	59	85	-	-	-	26	59	85
40-44	-	-	-	11	39	50	-	-	-	11	39	50
45-49	-	-	-	9	24	33	-	-	-	9	24	33
50-54	-	-	-	1	1	2	-	-	-	1	1	2
55-59	-	-	-	-	-	-	-	-	-	-	-	-
60-64	-	-	-	-	-	-	-	-	-	-	-	-
65+	-	-	-	-	-	-	-	-	-	-	-	-
<b>Genel Toplam</b>	<b>3.740</b>	<b>4.975</b>	<b>8.715</b>	<b>63.333</b>	<b>62.250</b>	<b>125.583</b>	-	-	-	<b>67.073</b>	<b>67.225</b>	<b>134.298</b>

\* TYP (Toplum Yararına Programlar) hariçtir.

**Kaynak: İŞKUR**



## ŞİRKET İSTATİSTİKLERİ

### 2022 AĞUSTOS AYINA AİT KURULAN ve KAPANAN ŞİRKET İSTATİSTİKLERİ

#### İllere Göre Dağılımı

NUTS 3 KODU	İL ADI	2022 AĞUSTOS (BİR AYLIK)									2021 AĞUSTOS (BİR AYLIK)								
		KURULAN			TASFİYE			KAPANAN			KURULAN			TASFİYE			KAPANAN		
		ŞİRKET	KOOP.	GER. KİŞİ TİC. İŞL.	ŞİRKET	KOOP.	ŞİRKET	KOOP.	GER. KİŞİ TİC. İŞL.	ŞİRKET	KOOP.	GER. KİŞİ TİC. İŞL.	ŞİRKET	KOOP.	ŞİRKET	KOOP.	GER. KİŞİ TİC. İŞL.		
TR613	BURDUR	14	0	7	1	1	1	1	2	17	0	1	0	0	5	0	3		
	<b>TOPLAM</b>	<b>14</b>	<b>0</b>	<b>7</b>	<b>1</b>	<b>1</b>	<b>1</b>	<b>1</b>	<b>2</b>	<b>17</b>	<b>0</b>	<b>1</b>	<b>0</b>	<b>0</b>	<b>5</b>	<b>0</b>	<b>3</b>		

Kaynak: Türkiye Ticaret Sicili Gazetesi

